

MARRUECOS



Superficie		446.550 km2
Población	2012	32.521.143 habitantes
Capital		Rabat
Idioma oficial		Arabe Clásico, Bereber.
Horario		GMT o GMT+1 en verano
Moneda		Dirham marroquí (1 € = 11,1687 Dh)



Economía

			Var. anual	Var. Quinquenal	Fuente
PIB (CORRIENTE)	2012	\$96.729.450.169	-2,5%	28,6%	World Bank
Agricultura, valor agregado (% del PIB)	2012	14,31%	-0,05	0,04	World Bank
Industria, valor agregado (% del PIB)	2012	30,35%	0,02	0,11	World Bank
Servicios, etc., valor agregado (% del PIB)	2012	55,34%	0,01	-0,06	World Bank
Crecimiento del PIB (% anual)	2012	2,71%	-0,46	0,00	World Bank
Inversión extranjera directa, entrada neta de	1905	\$2.521.364.645	103,2%	-10,8%	World Bank
Inflación, precios al consumidor (% anual)	2012	1,28%	0,39	-0,37	World Bank

Comercio exterior

			Var. anual	Var. Quinquenal	Fuente
Exportaciones de mercaderías (US\$ a precio	2012	\$21.254.832.656	-1,2%	38,6%	World bank
Exportaciones de bienes y servicios (US\$ a p	2012	\$35.665.177.057	2,9%	32,6%	World bank
Importaciones de mercaderías (US\$ a precio	2012	\$44.255.633.033	-0,1%	38,3%	World bank
Importaciones de bienes y servicios (US\$ a p	2012	\$47.884.842.454	-0,5%	41,9%	World bank

Principales Clientes

			Var. anual	Var. Quinquenal	Fuente
Francia	2010	\$3.991.780	12%	22%	Comtrade
España	2010	\$3.004.326	15%	17%	Comtrade

Principales Productos exportados

			Var. anual	Var. Quinquenal	Fuente
Maquinas, aparatos y material electrico,sus	2012	\$3.099.077	-10,8%	22,5%	Comtrade
Prendas y complementos de vestir, excepto	2012	\$2.741.907	-3,7%	9,3%	Comtrade
Abonos	2012	\$2.252.786	0,0%	57,8%	Comtrade
Sal; azufre; tierras y piedras; yesos, cales y c	2012	\$1.780.487	7,2%	-25,9%	Comtrade
Prod.quimicos inorgan.;compuestos inorgan	2012	\$1.729.966	-12,9%	-42,3%	Comtrade

Principales Proveedores

			Var. anual	Var. Quinquenal	Fuente
Francia	2010	\$5.507.688	7,6%	43,4%	Comtrade
España	2010	\$3.753.056	-6,3%	39,4%	Comtrade

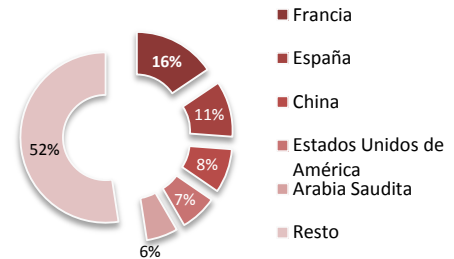
Principales Productos importados

			Var. anual	Var. Quinquenal	Fuente
Combustibles minerales,aceites minerales y	2012	\$6.272.943	-33,6%	17,4%	Comtrade
Maquinas, reactores nucleares, calderas, ap	2012	\$3.588.987	-22,5%	10,0%	Comtrade
Maquinas, aparatos y material electrico,sus	2012	\$3.139.480	-9,8%	8,7%	Comtrade
Vehiculos automoviles,tractores,ciclos,dem	2012	\$3.031.284	-2,6%	8,4%	Comtrade
Cereales	2012	\$1.752.217	-22,4%	4,9%	Comtrade

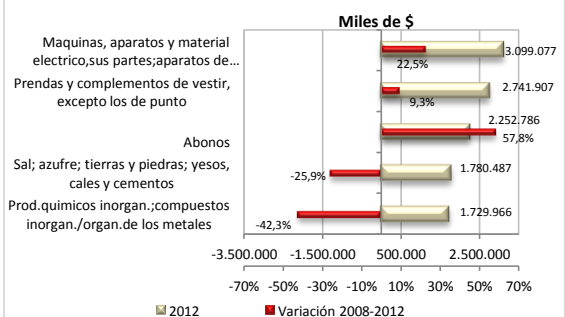
Oportunidades de negocio

El sector de la construcción se encuentra en pleno desarrollo, con grandes proyectos gubernamentales y el desarrollo de una amplia red de infraestructuras y viviendas. Además, destacan la demanda de equipamiento agrícola e industria auxiliar agroalimentaria, sector automovilístico, semifacturas industriales, equipamiento en general y en particular para la industria textil; equipamiento y gestión turística, transporte y logística, servicios de ingeniería, consultoría y de gestión.

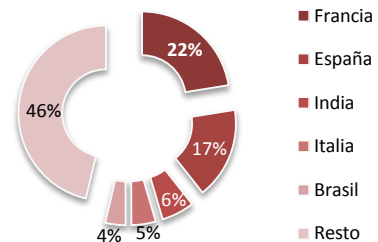
Principales países proveedores de Marruecos



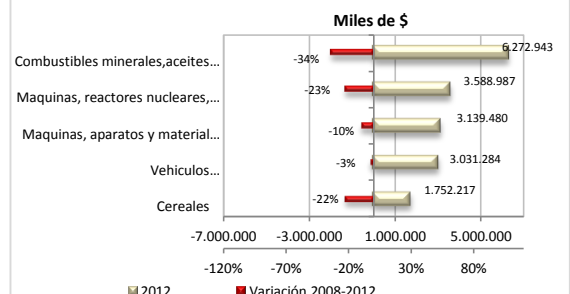
Principales productos exportados por Marruecos



Principales clientes de Marruecos



Principales productos importados por Marruecos



Marruecos

Relación comercial con el Mundo

Los flujos comerciales de Marruecos alcanzan en 2012 los 21.254 millones \$ de exportación y 44.255 millones \$ de importación. Sin embargo, ambos movimientos de mercaderías sufren en el último año leves descensos a tasas del -1,2% en exportación y del -0,1% en importación.

Respecto a los productos importados por Marruecos del Mundo, entre los más destacados se encuentran "Combustibles minerales, aceites minerales y prod. de su destilación" con 6.272 millones \$, "Máquinas, reactores nucleares, calderas, aparatos y artefactos mecánicos" con 3.588 millones \$, "Máquinas, aparatos y material electrónicos, sus partes; aparatos de grabación" con 3.139 millones \$, "Vehículos automóbiles, tractores, ciclos, demás vehíc. terrestres, sus part" con 3.031 millones \$ y "Cereales" con 1.752 millones \$. Todas ellas con variaciones negativas en el periodo 2008-2012.

Relación comercial con España

-Exportaciones

La exportación de España a Marruecos en 2012 asciende a 3.877,22 millones €. Las partidas más destacadas son "Combustibles, aceites minerales" con 1.417,36 millones €, "Máquinas y aparatos mecánicos" con 467,11 millones €, "Aparatos y material eléctricos" con 410,84 millones € y "Vehículos automóbiles, tractor" con 353,83 millones €.

-Importaciones

En 2012 el conjunto nacional importa de Marruecos 2.896,16 millones €, siendo las principales partidas "Prendas de vestir, no de punto" con 740,53 millones €, "Aparatos y material eléctricos" con 716,59 millones €, "Pescado, crustaceos, moluscos" con 313,45 millones € y "Prendas de vestir de punto" con 178,47 millones €.

Relación comercial con Canarias

- Exportaciones

En 2012 el Archipiélago canario exporta 24,23 millones €, siendo las principales partidas "Combustibles, aceites mineral" con 12,26 millones €, "Productos de cereales, de pastelería" con 6,33 millones € y "Máquinas y aparatos mecánicos" con 1 millón €. Le siguen en importancia las exportaciones de "Madera y sus manufacturas" con 841 mil € y un aumento sobre el año anterior del 38,1%, las de "Feltro, telas sin tejer," con 620 mil € y un alza del 13,8% y los "Vehículos automóbiles, tractores" con 553 mil € aunque sufriendo esta última partida un descenso anual del 18,5%.

- Importaciones

Las importaciones de Marruecos al archipiélago en 2012 ascienden a 55,55 millones de €, dejando una balanza comercial negativa con el archipiélago canario de 31,32 millones €. Entre las importaciones, "Combustibles, aceites mineral" representa la mayoría de las compras de Canarias a Marruecos con 37,77 millones €, seguido de la partida de "Pescados, crustáceos y moluscos" con 12,1 millones €. A mayor distancia se sitúan las importaciones de "Aluminio y sus manufacturas" con 2,12 millones € y las de "Sal, yeso, piedras sin trabajar" con 1,78 millones €. Le sigue la partida de "Prendas de vestir, de punto" con 617 mil € pero un considerable incremento del 418% en el último año.

