

Ghana



Superficie	238.533 km ²
Nº de habitantes	24.965.816
Capital	Accra
Idioma oficial	Inglés
Horario	GMT
Moneda	CEDI (1 € = 1,92 cedis)

Oportunidades de negocio

Las principales oportunidades de negocio en Ghana se encuentran en los transportes, la construcción de infraestructuras, las energías, las telecomunicaciones y la consultoría.

Economía

PIB	39.199,656 millones de dólares
Sector primario	27,27%
Industria	25,30%
Servicios	47,44%
Crecimiento del PIB	14,39% (2011)
PIB per cápita	1.570,13 dólares
Inflación	8,73%
IED	1.685 millones de dólares

Comercio exterior

Exportación	12.700 millones de dólares
Principales clientes	Sudáfrica, Emiratos Árabes Unidos y Holanda
Principales exportaciones	Cacao, combustible y minerales.
Importación	15.300 millones de dólares
Principales proveedores	China, Estados Unidos y Francia
Principales importaciones	Maquinaria, vehículos y petróleo refinado y sin refinar.

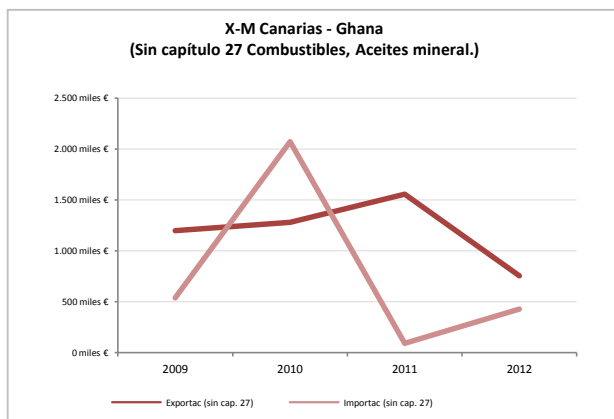
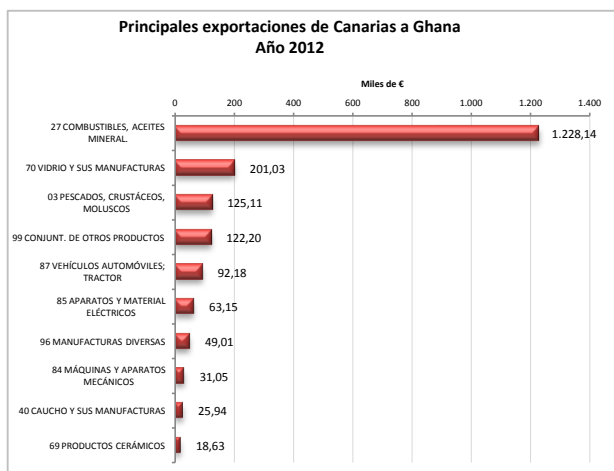
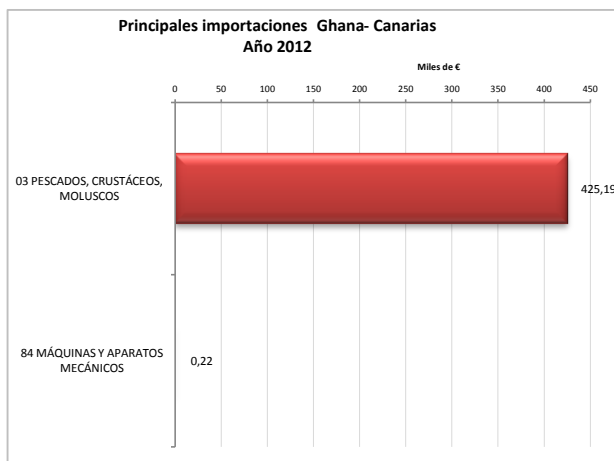
Relación comercial con Canarias

- Exportaciones

En 2011 el Archipiélago canario exporta 1.981,15 miles €, siendo las principales partidas "Combustibles, aceites mineral" con 1.228,14 miles €, "Vidrio y sus manufacturas" con 201,03 miles € y "Pescados, crustáceos, moluscos" con 125,11 miles €.

- Importaciones

Las importaciones de Ghana al archipiélago ascienden a 425,41 miles €, en las que destacan "Pescados, crustáceos y moluscos" con 425,19 miles €, y "Maquinarias y aparatos mecánicos" con 0,22 miles €.



En 2009 y sin tener en cuenta la partida "Combustibles, Aceites mineral", la importación del archipiélago con respecto a Ghana aumentó considerablemente un 287%, sin embargo, en el periodo 2010 -2011 se produjo una masiva caída del 95%. Con respecto a la exportación, desde 2009 manifiesta un constante crecimiento hasta del 21% en 2011.

Relación comercial con España

-Exportaciones

La exportación de España a Ghana en 2012 asciende a 259.213,94 millones €. Las partidas mas destacadas son "Combustibles, aceites minerales" con 53.30 millones €, "Otros Productos Químicos" con 31.03 millones €, "Aeronaves, Vehículos espaciales" con 27.35 millones € y "Bebidas todo tipo (exc. zumos)" con 24.32 millones €.

-Importaciones

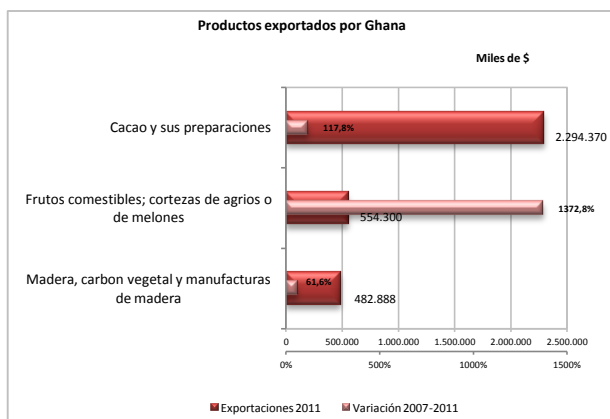
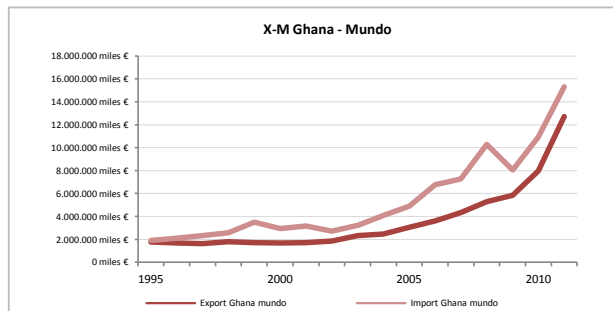
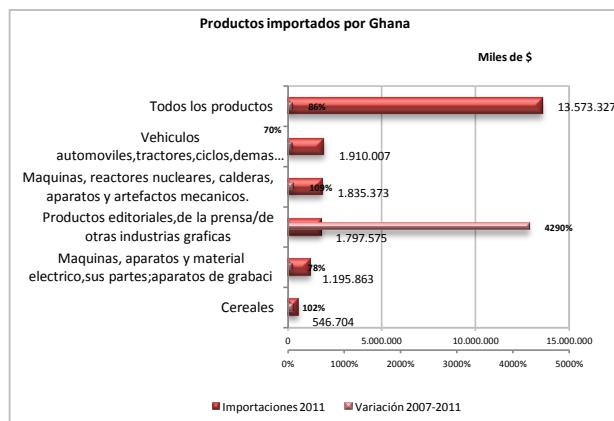
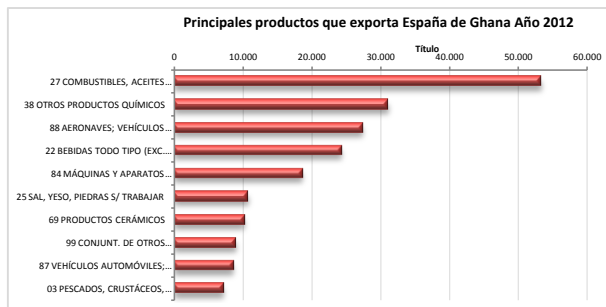
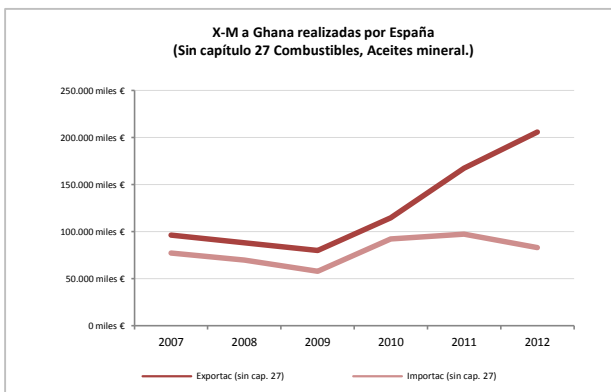
En 2012 el conjunto nacional importa de Ghana 83.079,24 millones €, siendo las principales partidas "Cacao y sus preparaciones" con 64.69 millones €, "Pescados, Crustáceos, Moluscos" con 5,46 millones €, "Madera y ss Manufacturas" con 2.02 millones € y "Caucho y sus Manufacturas" con 1.90 millones €.

Eliminando la partida de "Combustibles, aceites mineral", desde 2009 las exportaciones (90%) y las importaciones (65%) a Ghana realizadas por España han tenido un continuo crecimiento hasta 2012.

Relación comercial con el Mundo

Desde 1994 tanto las exportaciones y las importaciones de Ghana han aumentado progresivamente hasta llegar a alcanzar 12.700.000 miles \$ en las exportaciones y 15.300.000 miles \$ en las importaciones, en el que ambos movimientos experimentaron en el periodo 2010-2011 un crecimiento considerable de un 60% y un 40% respectivamente.

Respecto a los productos importados por Ghana del Mundo, entre los más destacados se encuentran "Máquinas, reactores nucleares, calderas, aparatos y artefactos mecánicos" con 1.602.004 miles \$, "Vehículos automóviles, tractores, ciclos, demás vehíc. terrestres, sus part" con 1.195.237 miles \$, "Combustibles minerales, aceites minerales y prod. de su destilación" con 1.189.538 miles \$, "Máquinas, aparatos y material electrónicos, sus partes; aparatos de grabación" con 1.016.425 miles \$ y "Fundición, hierro y acero" con 524.559 miles \$. Todas ellas con variaciones positivas desde 2007 de hasta el 143%.



Invertimos en su futuro